

# Gruppenarbeit

## Technik Kugellager

Einstieg

Besprechung

Durchführung

Halbzeit

Präsentation

Bewertung

### Arbeitsauftrag

*Input*

#### Planung:

Einführung und

• **Besprechung**  
in das Thema:

Zeitbedarf: \_\_\_\_\_ Minuten

Ort: \_\_\_\_\_

#### **Durchführung:**

Gruppenarbeit

• **Halbzeittreffen**

• **Diskussion**

#### **Bewertung:**

*Output*

Lerndokumentation

Lern- und Arbeitsprozesse



# Besprechung des Lernauftrages

- Personen Kreisbildung Innenkreis bilden!
- Personenkreis Außen bilden!



- Jeweils zwei Partner sitzen sich gegenüber
- Leitfragen werden an den Innenkreis gestellt
- Innenkreis beschreibt sein Wissen
- Außenkreispartner hört zu!
- Anschließend Stuhlwechsel

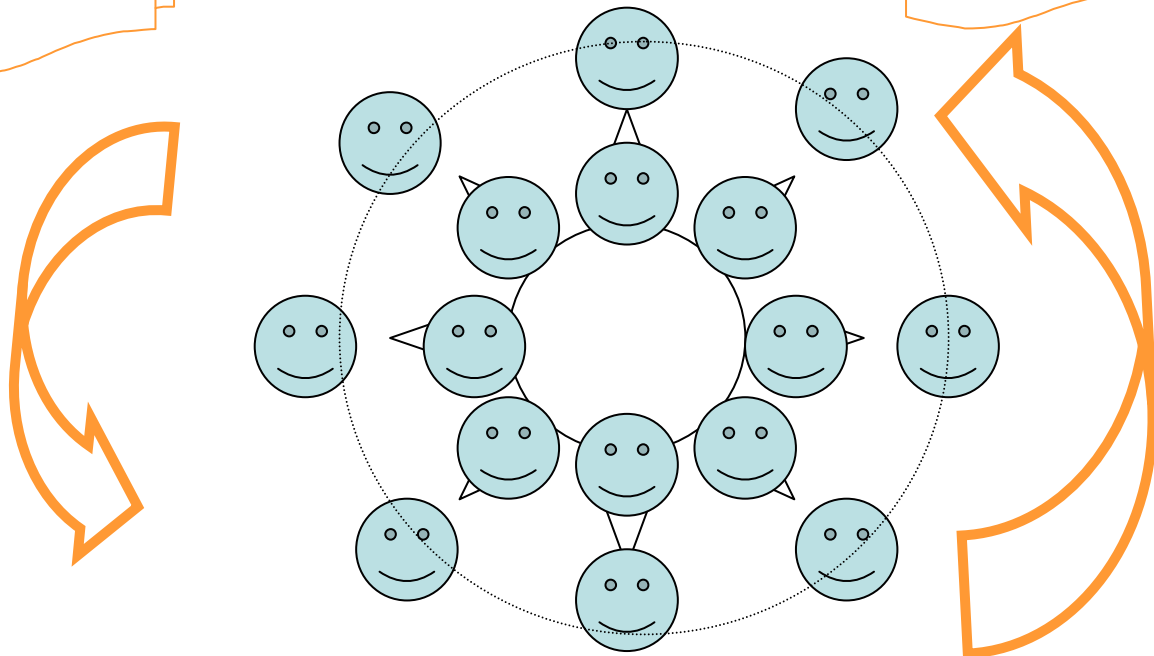
Planen

# Einteilung in Kreissitzung

## *Durchführung*

Innenkreis  
Drehung  
rechts

Aussenkreis  
Drehung  
links



### Mögliche beteiligte Personen am Erfolg:

- Teilnehmer
- Ausbilder
- Bildungsbegleiter
- Sozialpädagogen

# Zwischentreffen

## Halbzeit

Ziele der Ausbildung/

Lernmodul

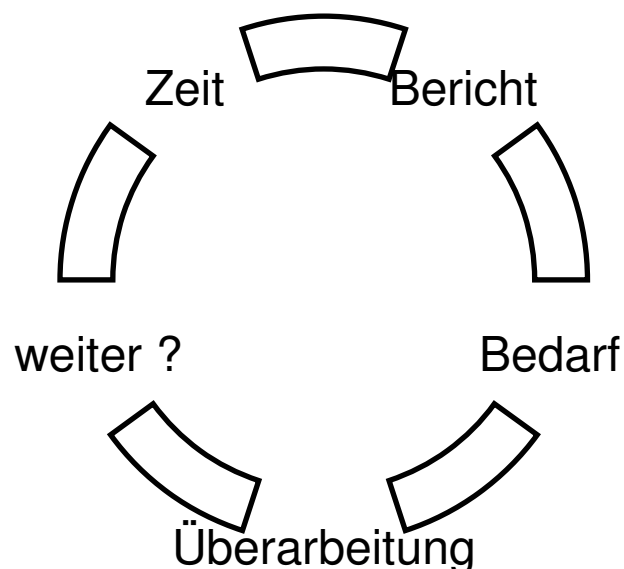
**Halbzeit:**

**Pro:**

***Was gefällt an der Methode?***

**Contra:**

***Was gefällt nicht?***



***Was brauchen wir noch?***

# Ergebnisse präsentieren

Einstieg

Besprechung

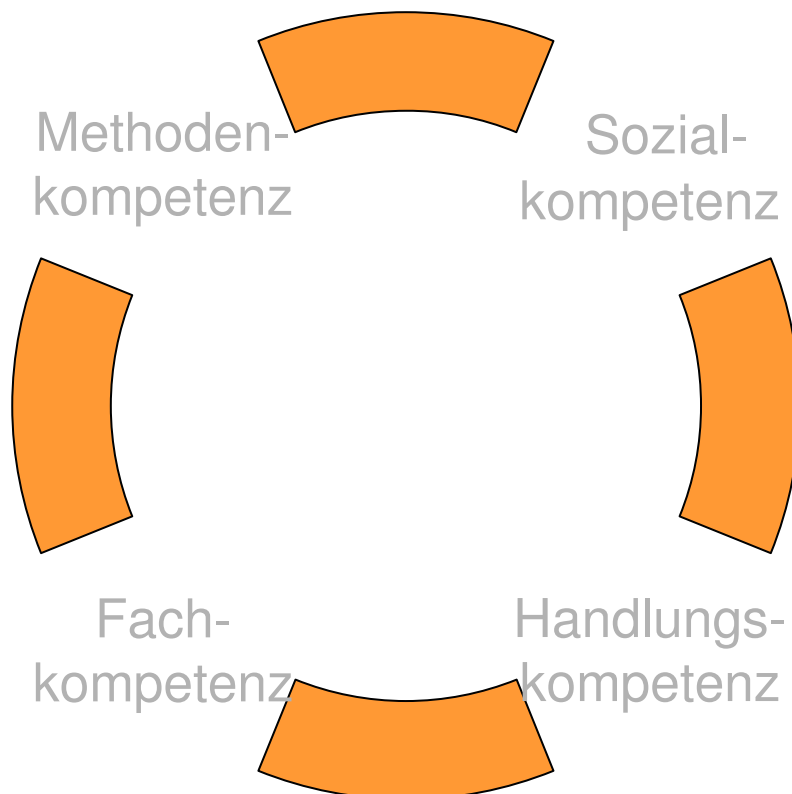
Durchführung

Halbzeit

Präsentation

Bewertung

Methodencheck!  
Für welche Lernaufgaben  
ist die Methode / Technik gut geeignet?



# Bewertung & Selbst Kontrolle

Lern- und Arbeitsdokumentation  
(Lerntagebuch)

Ergebniszusammenfassung  
Tipps und Tricks  
zur Gruppenarbeit im Kugellager

*Lob & Kritik der Gruppenarbeit*

- Sozialkompetenz
- Fachkompetenz
- Methodenkompetenz
- Handlungskompetenz

E  
v  
a  
l  
u  
a  
t  
i  
o  
n